

Prolaris[®]

Test Pronostic du Cancer de la Prostate

Information patients
concernant le test Prolaris
du cancer de la prostate



UN DIAGNOSTIC FRÉQUENT

Le cancer de la prostate est considéré comme un des problèmes médicaux masculins majeurs. Chaque année, en Suisse, plus de 6800 hommes sont diagnostiqués porteurs d'un cancer de la prostate.¹ Environ un homme sur huit se voit signifier ce diagnostic au cours de sa vie.²

La plupart des carcinomes de la prostate n'évoluent toutefois que lentement et de nombreux patients sont diagnostiqués au stade précoce avec de très bons taux de survie. Malheureusement, une partie des patients a une forme agressive de cancer de la prostate et un risque notable que ce cancer se diffuse dans d'autres organes.

Il est donc important d'évaluer aussi précisément que possible l'agressivité de la tumeur pour définir les stratégies de traitement les plus adaptées.

Vous ne savez pas quel est le bon traitement du cancer de la prostate pour vous ?



Le diagnostic d'un cancer de la prostate peut vous donner le sentiment que votre monde s'effondre. La décision de ce qu'il convient alors de faire en premier peut être source de stress et de confusion.

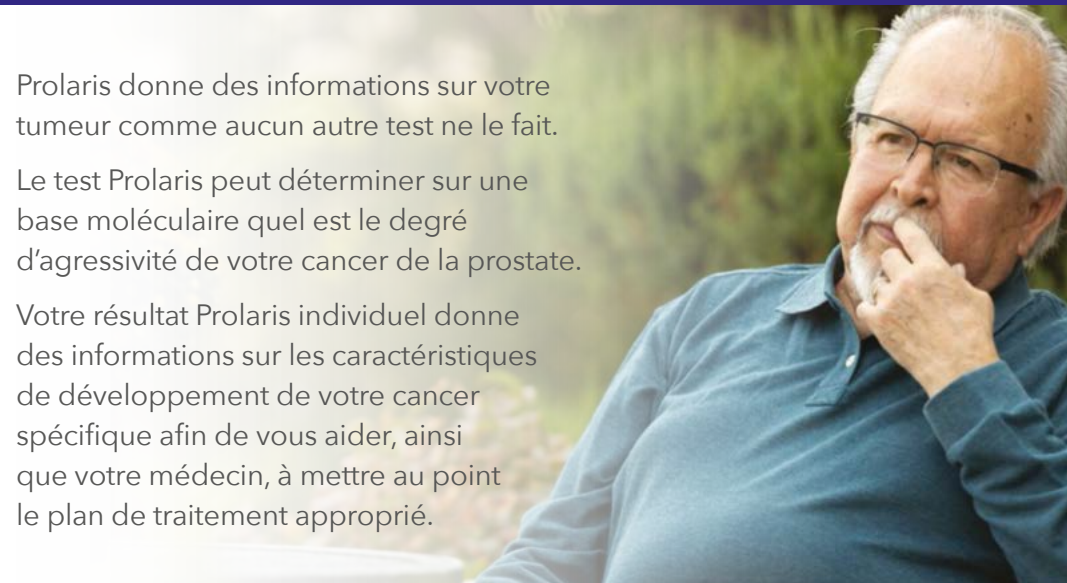
Le test Prolaris Prostate Cancer Prognostic, donne des informations moléculaires personnalisées sur la manière dont votre cancer de la prostate va évoluer. Il vous donne, ainsi qu'à votre médecin, la garantie de sélectionner le plan de traitement qu'il vous faut.

COMMENT PROLARIS PEUT VOUS AIDER

Prolaris donne des informations sur votre tumeur comme aucun autre test ne le fait.

Le test Prolaris peut déterminer sur une base moléculaire quel est le degré d'agressivité de votre cancer de la prostate.

Votre résultat Prolaris individuel donne des informations sur les caractéristiques de développement de votre cancer spécifique afin de vous aider, ainsi que votre médecin, à mettre au point le plan de traitement approprié.



Prolaris apporte des réponses à vos questions les plus urgentes

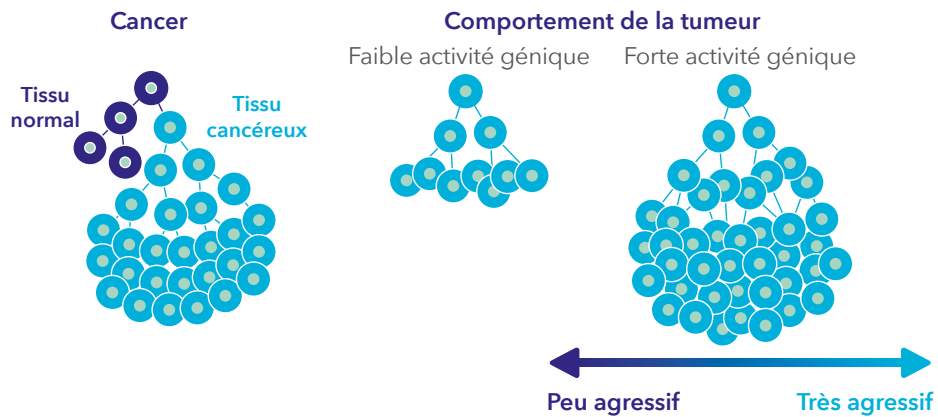


- Quel est le niveau de risque de diffusion de mon cancer en dehors de la prostate?
- Quel est mon risque de mourir de mon cancer de la prostate?
- Comment dois-je traiter mon cancer ?
 - Est-ce que je suis un candidat pour une surveillance active ?
 - Est-ce que je dois envisager un traitement actif ?

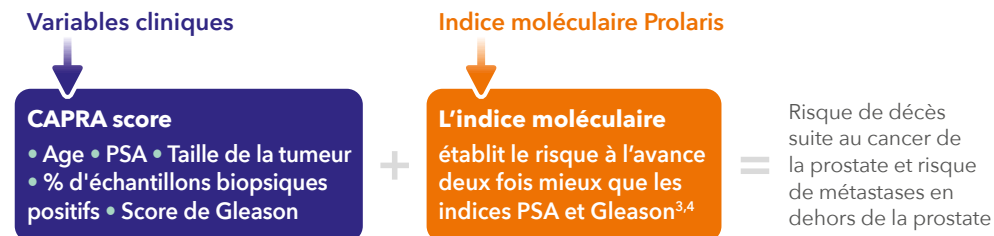
QU'EST-CE QUE PROLARIS ?

Prolaris est un test d'expression génique qui peut aider votre médecin à prédire l'évolution de votre maladie.

Prolaris mesure précisément l'activité de gènes spécifiques qui jouent sur la croissance de la tumeur et permet de tirer des conclusions claires sur sa diffusion. Une faible activité génique est liée à un risque plus faible de métastases. Une activité importante est liée à un risque plus fort.^{3,4}



Ces informations sont combinées avec d'autres résultats de diagnostic comme les indices PSA et Gleason pour déterminer votre risque individuel.



PROLARIS PERSONNALISE LE TRAITEMENT DU CANCER DE LA PROSTATE

Les résultats de tests Prolaris contiennent un résumé soucieux du patient qui doit vous aider à comprendre clairement et sûrement quelle piste de traitement pourrait être la bonne pour vous.⁵⁻⁷



Surveillance active	Surveillance monomodale	Surveillance multimodale
<p>▶ Une surveillance active peut être considérée</p> <p>Une surveillance active signifie que le cancer est surveillé précisément. Il faut pour ce faire consulter un médecin en général tous les 6 mois pour faire un test sanguin de l'antigène spécifique à la prostate (PSA) et au moins un examen de palpation rectale. Des biopsies de la prostate et des procédés d'imagerie peuvent être réalisés tous les 1 à 3 ans.</p>	<p>▶ Une surveillance active n'est pas sûre</p> <p>▶ Un traitement monomodale doit être considéré</p> <p>Un traitement monomodale concerne une situation dans laquelle seul un traitement local est sélectionné parmi plusieurs options disponibles. Par exemple une opération ou des rayons mais pas les deux.</p>	<p>▶ Un traitement monomodale n'est pas sûr</p> <p>▶ Un traitement multimodal doit être considéré</p> <p>Le traitement multimodal est une combinaison de plusieurs options de traitement. La thérapie multimodale est adaptée au cas individuel de chaque patient. Par exemple opération et thérapie aux rayons ou thérapie aux rayons plus hormonothérapie.</p>



COMMENT PROLARIS EST RÉALISÉ



Initier de meilleures réactions avec vous

Prolaris est réalisé au mieux à partir de votre échantillon de tissu de diagnostic (biopsie) avant que vous preniez une décision de traitement. Consultez d'abord votre urologue pour savoir si une analyse pronostique de votre tumeur serait judicieuse.



Votre médecin demande le test Prolaris

Le test peut être demandé en Suisse pour une pathologie en cours. Le pathologiste a besoin d'un échantillon de votre biopsie de la prostate existante. Il ne faut pas d'échantillons sanguins ou de biopsies supplémentaires.



Votre activité génique est étudiée en laboratoire

Avec la toute nouvelle technologie d'expression génique basée sur l'ARN de la tumeur, Prolaris mesure à quelle vitesse ou avec quelle agressivité votre tumeur se développe.



Le résultat est disponible au bout d'environ une semaine

Une fois que le test est terminé, les résultats sont envoyés à votre médecin. Votre médecin vous aidera alors à comprendre à quel point votre cancer est agressif et vous mettra en confiance pour passer à l'étape suivante.

PARLEZ DE PROLARIS AVEC VOTRE MÉDECIN



Préparez-vous

Informez-vous des traitements possibles du cancer de la prostate, de leurs effets secondaires et des tests à biomarqueurs - comme Prolaris. Arrivez bien préparé à votre consultation pour le cancer avec toutes les informations dont le médecin pourrait avoir besoin. Apportez les informations patients Prolaris.



Soyez ouvert et confiant

Soyez conscient que votre médecin est de votre côté. Vous voulez tous les deux le meilleur pour vous. Le traitement de votre cancer est la priorité absolue pour tous. Exprimez-vous donc ouvertement et franchement sur les traitements possibles ou les effets secondaires éventuels.



Venez avec une personne de confiance

Le soutien de membres de votre famille ou d'amis proches au prochain rendez-vous peut faciliter l'entretien avec votre médecin. Ils peuvent vous accompagner quand il s'agit de procéder à d'autres soins médicaux.



5 millions de patients ont déjà été testés dans le monde



Prolaris est recommandé par des guides nationaux et internationaux⁸



Test locaux en Suisse



Références :

1. International Agency for Research on Cancer, WHO, GLOBOCAN 2024.
2. American Cancer Society, Facts & Figures 2022.
3. Cuzick, J. et al. British Journal of Cancer 2012.
4. Cuzick, J. et al. British Journal of Cancer 2015.
5. Lin, D.W. et al. Urologic Oncology: Seminars and Original Investigations. 2018.
6. Tward, J.D. et al. Journal of Clinical Oncology. 2020.
7. Tward, J.D. et al. International Journal of Radiation Oncology, Biology, Physics. 2021.
8. NCCN 2022, ASCO 2019, EAU 2022.

eurobio
SCIENTIFIC

Eurobio Scientific GmbH
Nattermannallee 1, Building S19
50829 Cologne
Allemagne

info-INT@eurobio-scientific.de
www.eurobio-scientific.de



Eurobio Scientific, le logo Eurobio Scientific, Prolaris et le logo Prolaris sont des marques ou des marques déposées de Eurobio Scientific. ©2024 Eurobio Scientific GmbH

PROL_PT_BRO_GUIDE_10_24_FR_CH

